
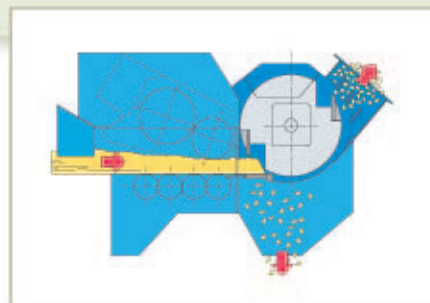


鼓式削片机

鼓式削片机 配喂料系统

为水平喂料式，喂料口宽，利于加工处理边角料、木块、废板以及单板废料。出料口可配置一个底筛。


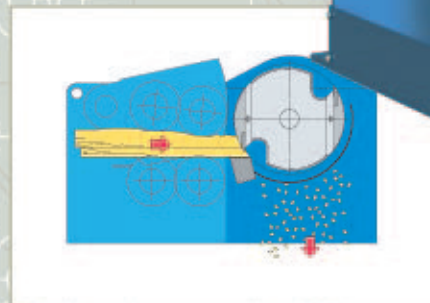
额定功率达 **1200 kW**
喂料口宽度达 **850 x 1200 mm**



大型鼓式削片机 配喂料系统

喂料口特大，巨型辊子可把直径达1200mm的原木削成优质的木片。生产能力达900m³木片/小时。

额定功率达 **2000 kW**
喂料口达 **1200 x 1500 mm**
生产能力达 **900m³**木片/小时


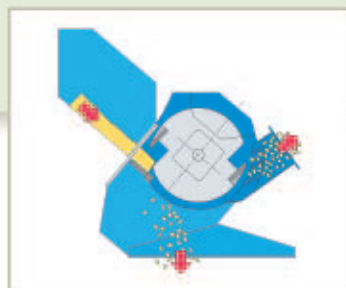


鼓式削片机

鼓式削片机 配下落式喂料

为重力喂料式，适于加工处理锯木厂短材料和细木工废料。还可在木场上用于加工处理原木端头、短原木段以及特殊用途的树皮。因这种类型削片机是按综合用途研制开发的，它甚至可以把短废料削成符合纸浆厂品质要求的木片。出料口可配置一个底筛。


额定功率达 **450 kW**
喂料口达 **650 x 870 mm**



二次削片机

盘式

下落式喂料盘式小削片机
额定功率达 **160 kW**
喂料口 **330 x 330 mm**



鼓式

下落式喂料鼓式小削片机
额定功率达 **200 kW**
喂料口 **500 x 1200 mm**


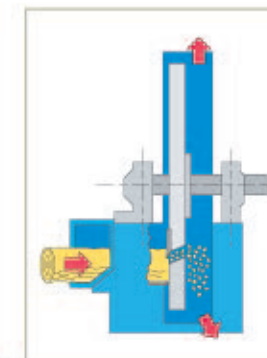


盘式削片机

水平喂料盘式削片机

尤适于削片2米以上长度的圆木。通过一个木片管道和旋风分离器或者通过削片机底部排出木片。

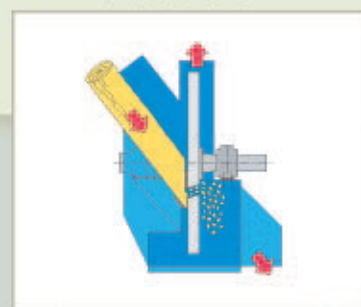
刀盘直径 **1500-3250 mm**，
喂料口 **330-850 mm**
额定功率 **55-1500 kW**
生产能力 **40-900m³**木片/小时



重力喂料盘式削片机

最适于削片2米以下长度的圆木。通过一个倾斜喂料槽进料，排料则通过一个木片管道或削片机底部进行。

刀盘直径 **1500-3250mm**
喂料口 **330-850 mm**
额定功率 **55-1500 kW**
最大生产能力达 **900m³**优质木片/小时



带喂料系统的盘式削片机

传统式“M-削片机”，刀盘为斜式，水平进料，带荷载控制喂料机构。最适用于加工处理包含一定比例裁切端头在内的边角料和木块。

刀盘直径 **1300-2500**
可供喂料口 **375-660 mm**。

